
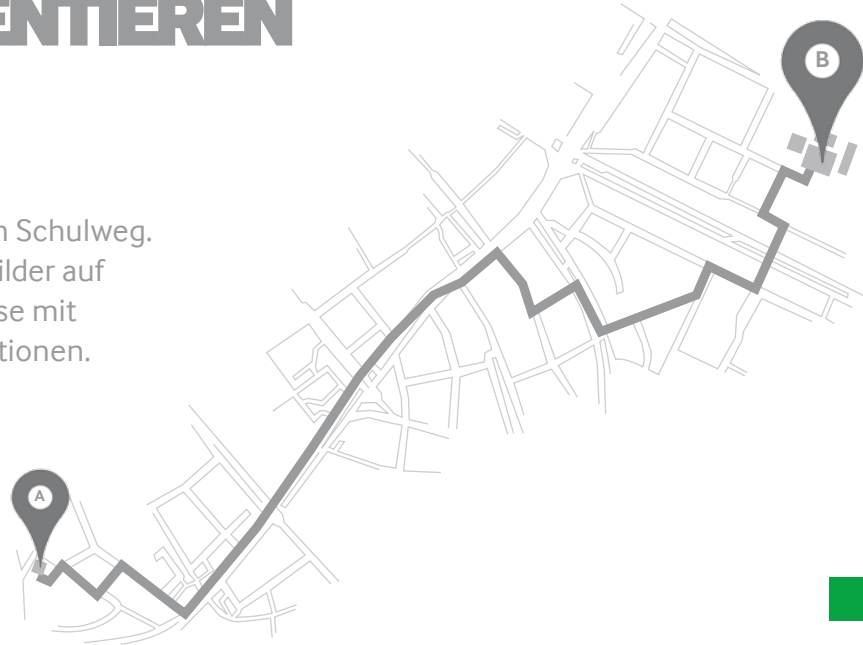


Klassenraumidee

DOKUMENTIEREN

Wege beschreiben

Beschreiben Sie Ihren Schulweg.
Nehmen Sie hierzu Bilder auf
und versehen Sie diese mit
zusätzlichen Informationen.




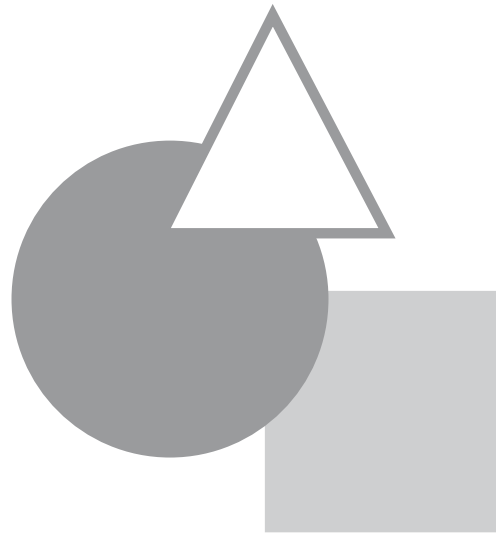
Tipp: Mit Comic Strip können Sie nicht nur Bildergeschichten mit Sprechblasen erstellen, sondern auch bebilderte Dokumentationen von Abläufen.

Klassenraumidee

SAMMELN UND STRUKTURIEREN

Geometrie

Machen Sie Bilder von einigen Gegenständen in Ihrem Umfeld und beschreiben Sie die geometrischen Formen, die Sie erkennen. Strukturieren Sie Ihre Erkenntnisse in S-Note.



Tipp: Mit der Kamera-App können Sie Fotos aufnehmen. S-Note ist eine sehr umfassende Notiz-App, mit der Sie Informationen sammeln und strukturieren können.

SAMSUNG

Klassenraumidee

MOBILES ARBEITEN

Symbole verstehen



Machen Sie in Ihrer Umgebung
Fotos von Symbolen.

Stellen Sie gegenüber:

Was ist zu sehen?

Was bedeutet das Symbol?

Was könnte es noch bedeuten?



Tipp: Mit der Kamera-App können Sie tolle Bilder machen und in S-Note einfügen.


SAMSUNG

Klassenraumidee

ARBETEN IM TEAM

Debattieren und argumentieren

„Probieren geht über studieren“.
Diskutieren Sie über diese Aussage. Was spricht dafür und was dagegen? Sammeln Sie Argumente und präsentieren Sie diese zusammen mit einem Fazit.



Tipp: Benutzen Sie die Web-App Padlet ([de/padlet.com](https://de.padlet.com)).
Damit können Diskussionsteilnehmer gleichzeitig virtuelle Notizen an die Pinnwand heften.


SAMSUNG

Klassenraumidee

ARBEIT MIT DOKUMENTEN

Ihre Lieblingssportart

Welches ist Ihre Lieblingssportart?
Verfassen Sie einen Stichwortzettel um zu erklären,
was Sie an dieser Sportart fasziniert.
Stellen Sie die Sportart der Gruppe vor.



Tipp: Polaris Office vereint Textverarbeitung, Tabellenkalkulation und Präsentation. Sie können eigene Dokumente anlegen und bestehende, wie zum Beispiel Word- und Excel-Dateien öffnen und weiter bearbeiten.


SAMSUNG

Klassenraumidee

SAMMELN UND STRUKTURIEREN

Nahrungsmittel

Welche Arten von Lebensmitteln gibt es? Sammeln und strukturieren Sie Ihre Ergebnisse. Was gab es heute bei Ihnen zum Frühstück und welche Lebensmittelarten kamen darin vor?




Tipp: Benutzen Sie das vielseitige Notizbuch S-Note, um Ihre Informationen zu sammeln und zu strukturieren.

Klassenraumidee

UMFRAGEN

Wohin soll die Reise gehen

Sie möchten wissen, ob Ihre Klasse denn lieber einen Ausflug ins Kino, ins Theater oder in den Zoo machen möchte. Erstellen Sie hierzu eine Umfrage mit den genannten Wahlmöglichkeiten.



Tipp: Bei der Samsung School Solution gibt es Werkzeuge zur Quiz- und Umfragenerstellung.

SAMSUNG

Klassenraumidee

UNTERRICHTSVORBEREITUNG

Tiere Madagaskars

Erstellen Sie eine Unterrichtseinheit zum Thema Tiere Madagaskars. Sammeln Sie dafür Bilder, Links und Informationen.



Tipp: Benutzen Sie die Samsung School Solution, um eine Lektion zu erstellen, zu strukturieren und zur Verfügung zu stellen.

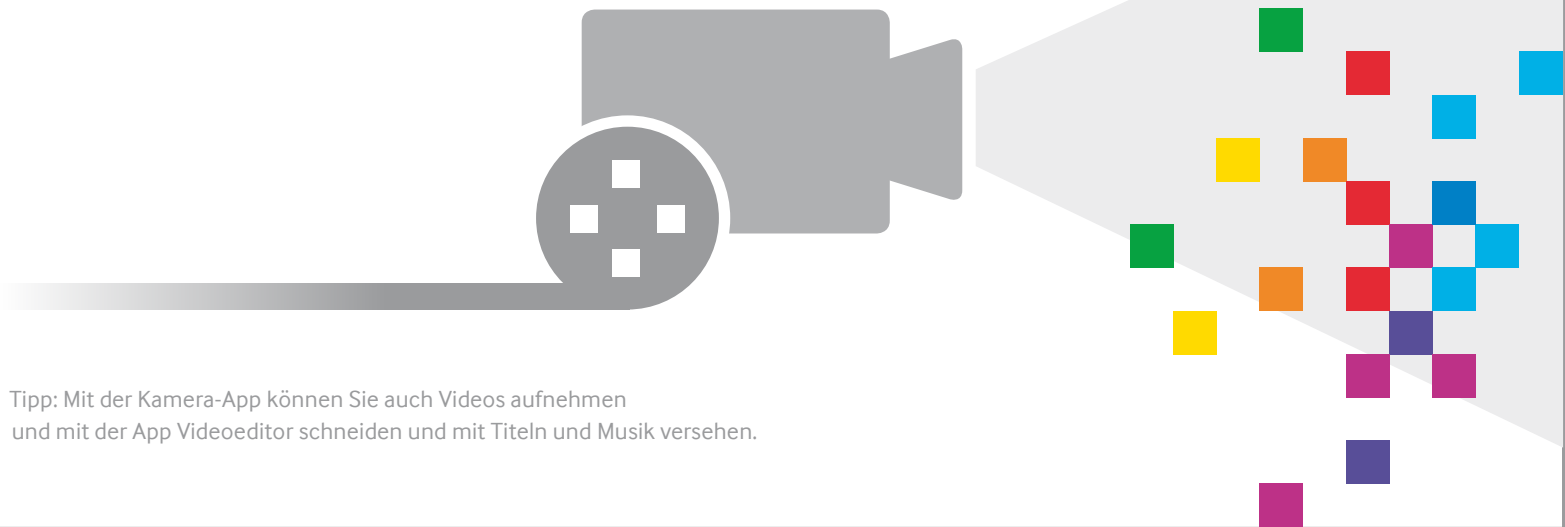
SAMSUNG

Klassenraumidee

MULTIMEDIA

Origami

Falten Sie ein Papierschiff oder einen Papiervogel.
Dokumentieren Sie den Prozess per Video.



Tipp: Mit der Kamera-App können Sie auch Videos aufnehmen
und mit der App Videoeditor schneiden und mit Titeln und Musik versehen.

SAMSUNG



DIGITALE BILDUNG NEU DENKEN

Initiative für Lehren und Lernen in der digitalen Gesellschaft
www.i-dbnd.de

KOORDINATIONSBÜRO
Initiative DIGITALE BILDUNG NEU DENKEN

c/o PP:AGENDA GmbH
Hanauer Landstraße 135
60314 Frankfurt am Main
Tel.: 069/24 00 88-240
Fax: 069/24 00 88-11
E-Mail: info@i-dbnd.de



**DIGITALE BILDUNG
NEU DENKEN**

GEFÖRDERT VON

